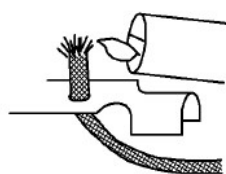
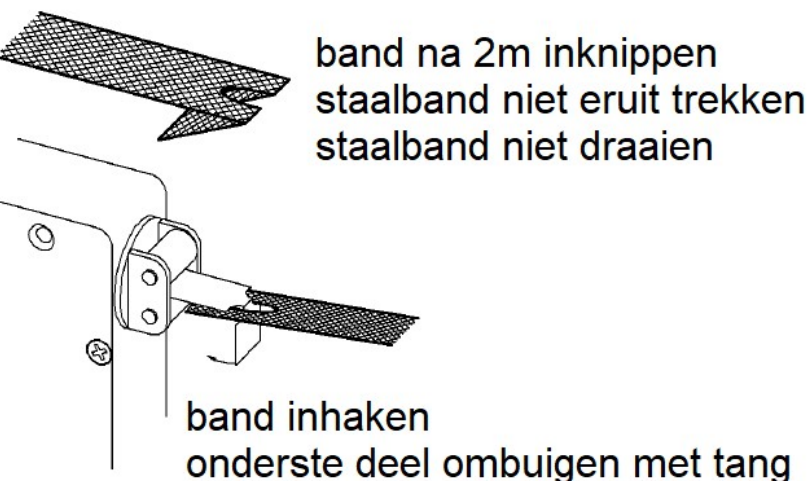


bevestiging van de band

bevestiging van het koord

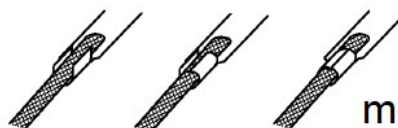
Opwinder aan de wand bevestigen
Koord / Band op juiste lengte knippen
(bij gesloten rolluik moet 20 cm onder opwinder zijn)



koord door gat
bovenkant smelten
met aansteker



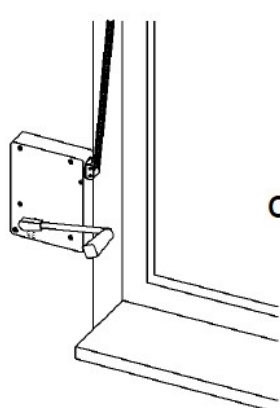
als afgekoeld
dan koord aantrekken



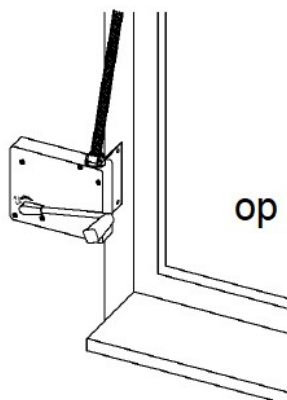
met tang vastklemmen

Slinger insteken en opdraaien.
Houd de band / koord op spanning.,
dan vormt de staalband zich goed.

Montage



op de muur



op kozijn met montage hoek
(optioneel)