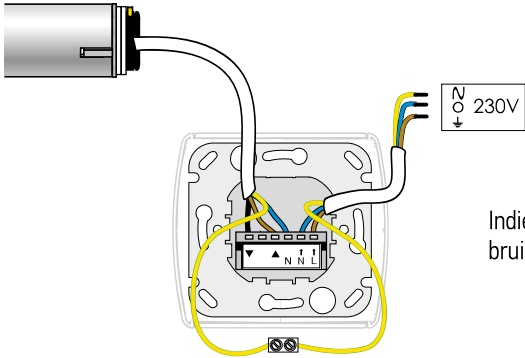


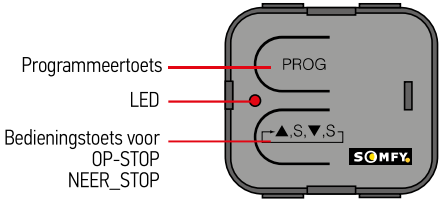
# Motormodule Centralis Indoor RTS 2

## Aansluitschema Motormodule Centralis Indoor RTS 2

Centralis Indoor RTS 2



Indien foute draairichting: wissel de bruine en zwarte motordraad om.



Programmeertoets

LED

Bedieningstoets voor  
OP-STOP  
NEER\_STOP

# Motormodule Centralis Indoor RTS 2

Centralis Indoor RTS 2

## Programmeren Motormodule Centralis Indoor RTS 2

### Open de ontvanger



3 s  
Druk 3 s op de programmeertoets van de ontvanger



LED brandt

### Programmeer de zender



Vasthouden



Vasthouden



Korte beweging  
→ OK



LED op de ontvanger knippert

### Wissen van geheugen ontvanger

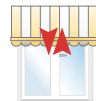


10 s

Indrukken en vasthouden



LED brandt, gaat knipperen en gaat uit



Korte beweging

Na 5 s nogmaals een korte beweging



Korte beweging → OK