


# Handleiding 15-kanaals handzender Type DC2700 en DC2702

Lees de handleiding alvorens u begint met de installatie. Als deze instructie niet wordt gevolgd, kan dit leiden tot schade waarbij er geen aanspraak gemaakt kan worden op de garantie.

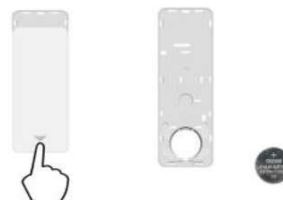
## Technische gegevens van de handzender Type DC2700 en DC2702

- Batterij type: 1x CR2450
- Zendfrequentie: 433,92MHz
- Zendervermogen: 10 MW
- Zendbereik: 200 meter open veld, 35 meter en 2 betonnen muren.

## Bediening van de handzender



## Verwisselen batterij



## Aantal kanalen kiezen (DC2702)

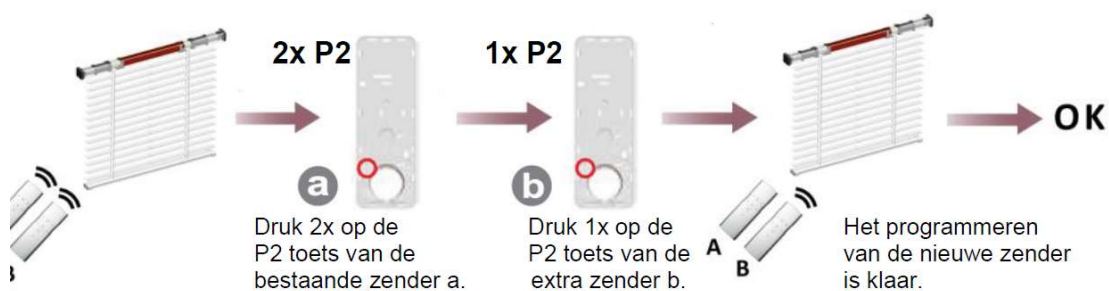


In de programmeerstand; druk op de omhoog of omlaag knop. U kunt snel stoppen. Wilt u de vastgezette kanalen veranderen, kunt u resetten.

## Zender toekennen aan rolluikmotor of ontvanger


Raadpleeg daarvoor de handleiding van de betreffende motor of ontvanger.

## Zender toevoegen als u al een zender gebruikt op uw rolluikmotor



Om een zender te verwijderen dient u het bovenstaande te herhalen.

## Handzender koppelen met elektronische motoren MEV, MCE, MDE, MLE, MJE, MTE, MEQ, MPE



Houdt de P1 toets ingedrukt totdat de motor 1x bewogen en (gepiept) heeft.

Omhoog en omlaag tegelijk indrukken (piept 7x), totdat de motor op en neer beweegt.