

BREL motors is onderdeel van:

BREL nederland b.v.

Handleiding Brel handzender Type DC-305 en DC-306

Lees de handleiding alvorens u begint met de installatie. Als deze instructie niet wordt gevolgd, kan dit leiden tot schade waarbij er geen aanspraak gemaakt kan worden op de garantie.

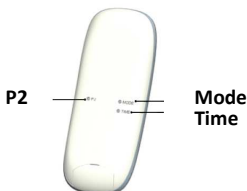
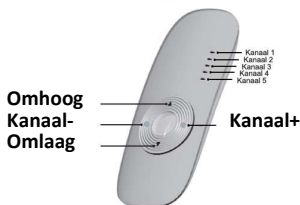
Technisch gegevens

- Batterij type:
- Zendfrequentie:
- Zendvermogen:
- Zendbereik:

Type DC-305 en DC-306

3V CR2430
433,92MHz
10 MW
200 meter open veld. 35 meter en 2 betonnen muren

Technisch gegevens van de handzender



Indien bij de DC-306 alle lampjes branden, worden alle producten bediend. (mode en time hebben alleen een functie bij een zender met een timer)

Werkt met deze BREL motoren en ontvangers:

Motoren: MR, MEV, MCE, MDE, MLE, MJE, MTE, MEQ, MPE.

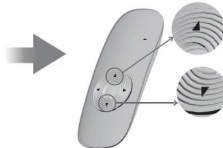
Ontvangers: DC-50, DC-101, DC-109, DC-114, DC-227, DC-292.

Het inlezen van meerdere handzenders in het geheugen van de motor



Om een zender te verwijderen dient u het bovenstaande te herhalen.

Handzender koppelen met elektronische motoren; MEV, MCE, MDE, MLE, MJE, MTE, MEQ, MPE. 3 sec. P1



Druk **3 sec.** de **P1** toets in totdat de motor 1x bewogen en (gepiept) heeft.

Omhoog en omlaag tegelijk indrukken (piept 7x), totdat de motor op en neer beweegt.